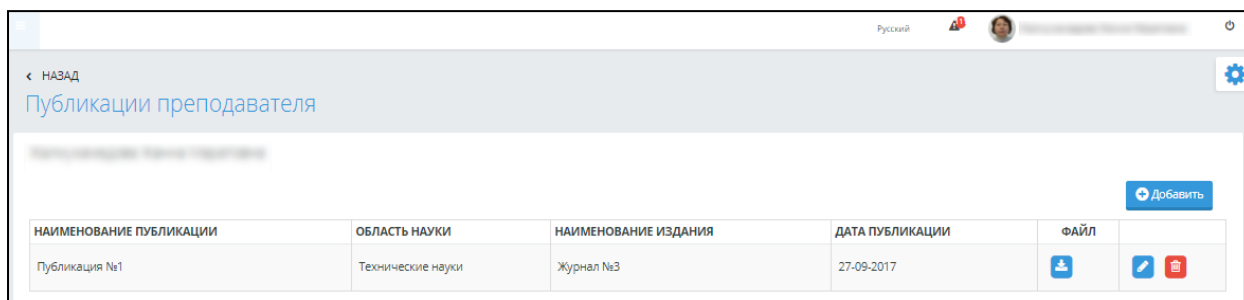


1. Научная деятельность преподавателя

1.1. Публикации

Для того, чтобы добавить публикацию, необходимо в основном меню выбрать пункт «Публикации». В результате отобразится страница, содержащая список публикаций преподавателя (Рис 50). В строке с наименованием публикации можно скачать подтверждающие документы для просмотра (в случае если они были прикреплены), а также вносить изменения в ранее внесенные записи и удалить запись.






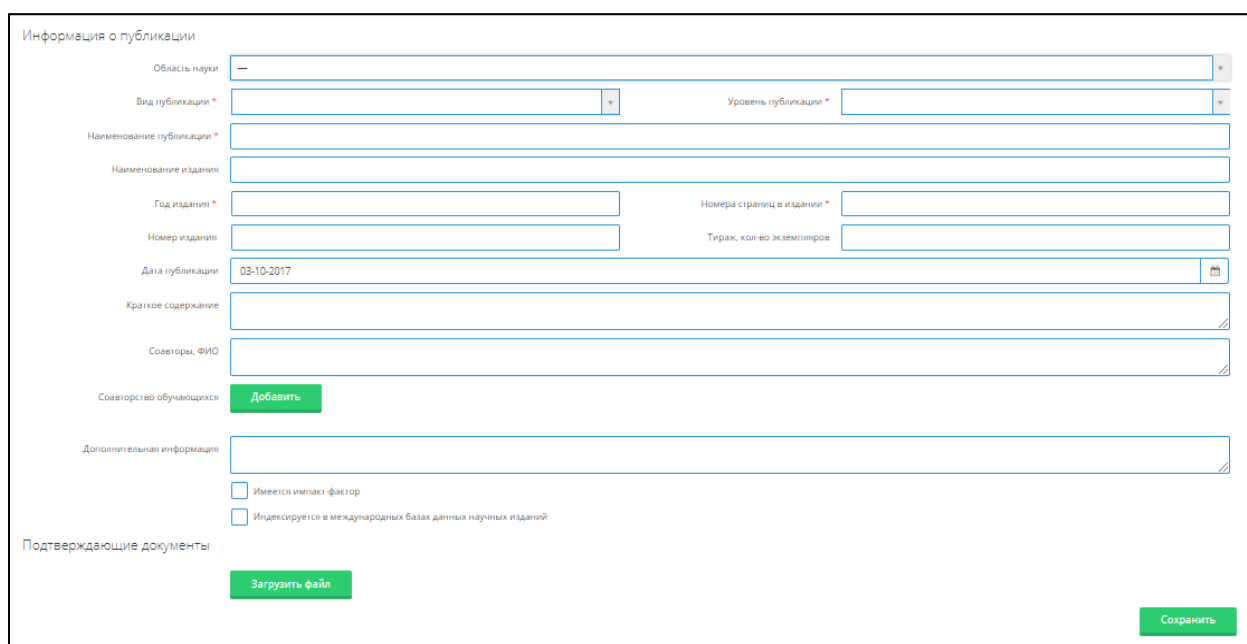
НАИМЕНОВАНИЕ ПУБЛИКАЦИИ	ОБЛАСТЬ НАУКИ	НАИМЕНОВАНИЕ ИЗДАНИЯ	ДАТА ПУБЛИКАЦИИ	ФАЙЛ
Публикация №1	Технические науки	Журнал №3	27-09-2017	  

Рисунок 50. Публикации преподавателя

Для добавления новой записи о публикациях преподавателя необходимо нажать кнопку «Добавить», после чего откроется страница добавления новой записи (Рис 51).



Информация о публикации

Область науки:

Вид публикации: Уровень публикации:

Наименование публикации:

Наименование издания:

Год издания: Номера страниц в издании:

Номер издания: Тираж, кол-во экземпляров:

Дата публикации: 09-10-2017

Краткое содержание:

Соавторы, ФИО:

Соавторство обучающихся:

Дополнительная информация:

Имеется импакт-фактор

Индексируется в международных базах данных научных изданий

Подтверждающие документы:

Рисунок 51. Страница добавления публикации преподавателя

На данной странице необходимо указать всю информацию по публикации заполнив следующие поля:

- Область науки – необходимо выбрать значение из справочника, предлагаемого системой.
- Вид публикации – необходимо выбрать значение из справочника, предлагаемого системой.
- Уровень публикации – необходимо выбрать значение из справочника, предлагаемого системой.
- Наименование публикации – текстовое поле для самостоятельного заполнения.
- Наименование издания – текстовое поле для самостоятельного заполнения.
- Год издания – текстовое поле для самостоятельного заполнения.
- Номера страниц в издании – текстовое поле для самостоятельного заполнения.

- Номер издания – текстовое поле для самостоятельного заполнения.
- Тираж, кол-во экземпляров – текстовое поле для самостоятельного заполнения.
- Дата публикации – текстовое поле для самостоятельного заполнения.
- Краткое содержание – текстовое поле для самостоятельного заполнения.
- Соавторы, ФИО – текстовое поле для самостоятельного заполнения.
- Дополнительная информация – текстовое поле для самостоятельного заполнения. Поля, отмеченные знаком (*) являются обязательными полями для заполнения.

Соавторство обучающихся – в данном поле необходимо указать обучающегося либо список обучающихся, которые являются соавторами публикации. При обращении к кнопке «Добавить», Вам отобразится страница для поиска обучающихся по Ф.И.О. либо по следующим параметрам поиска:

- Факультет
- Кафедра
- Специальность
- Специализация
- Группа
- Статус

В случае если имеется импакт-фактор научного издания, в котором была опубликована Ваша публикация, необходимо указать данные заполнив следующие поля в блоке «Имеется импакт-фактор» (Рис 52):

- Наименование изданий, имеющих импакт-фактор - текстовое поле для самостоятельного заполнения.
- База данных, в которой индексируется издание - текстовое поле для самостоятельного заполнения.
- Импакт-фактор - текстовое поле для самостоятельного заполнения.
- ISSN - текстовое поле для самостоятельного заполнения.

Рисунок 52. Заполнение полей блока «Имеется импакт-фактор»

В случае если научное издание, в котором была издана публикация индексируется в каких-либо международных базах данных научных изданий, необходимо из списка выбрать международную базу данных, в блоке «Индексируется в международных базах данных научных изданий» (Рис 53).

Рисунок 53. Заполнение полей блока «Индексируется в международных базах данных научных изданий»

При наличии подтверждающих документов Вы можете прикрепить их, обратившись к кнопке «Загрузить файл». После заполнения всех необходимых полей, для сохранения внесенных данных нажать кнопку «Сохранить».