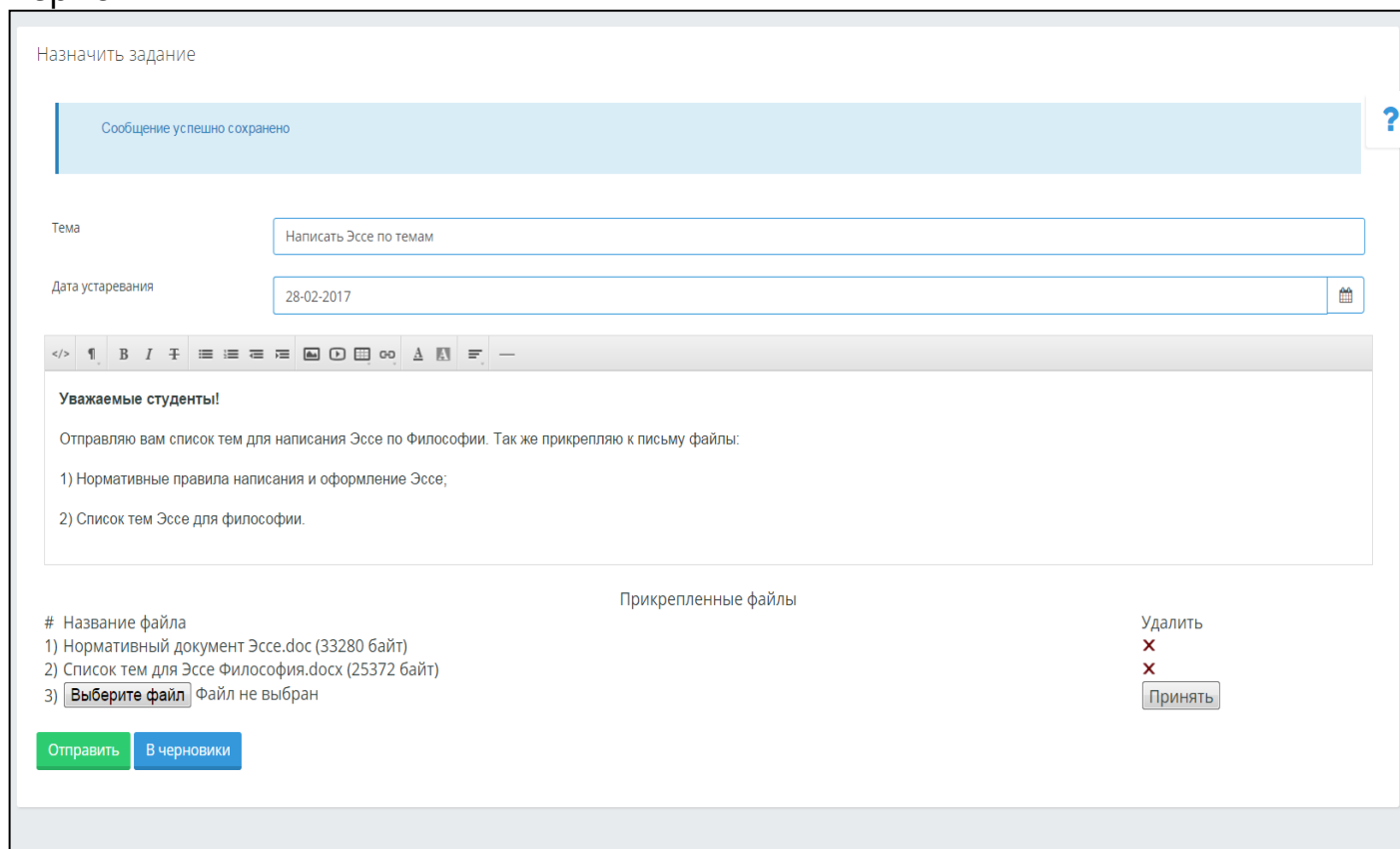


### 2.1.1. Создание задания

Подмодуль «Задание» является самым простым и гибким методом, позволяющим преподавателю разрабатывать и создавать различные интерактивные задания для обучающихся, тем самым, вовлекая их в процесс обучения. Преподавателям необходимо создать описание задания, указав конечную дату выполнения.

На данной странице вводится форматированный текст задания, обязательные для заполнения тема и срок устаревания (Рис 8). После того, как вся необходимая информация введена, нужно определить получателя, нажав по кнопке **Отправить** **В черновики** «Отправить». Если задание сформировано не полностью и требует дополнения, тогда можно временно сохранить его, нажав на кнопку «В черновики»



Назначить задание

Сообщение успешно сохранено

Тема: Написать Эссе по темам

Дата устаревания: 28-02-2017

Уважаемые студенты!  
Отправляю вам список тем для написания Эссе по Философии. Так же прикрепляю к письму файлы:

- 1) Нормативные правила написания и оформление Эссе;
- 2) Список тем Эссе для философии.

Прикрепленные файлы

#	Название файла	Удалить
1)	Нормативный документ Эссе.doc (33280 байт)	x
2)	Список тем для Эссе Философия.docx (25372 байт)	x
3)	Выберите файл   Файл не выбран	

Принять

Отправить В черновики

Рисунок 8. Создание нового задания

Если задание сформулировано полностью, можно нажимать на кнопку «Отправить», после чего следует выбрать получателей.

Задание можно отправлять «Лично» (Рис 9) для определенного пользователя или «Всем обучающимся учебного потока» (Рис 10) и «Обучающимся по дисциплине» (Рис 11).

При отправке личного задания, для удобства можно воспользоваться фильтрацией данных.

Ф.И.	СТАТУС	ДОПОЛНИТЕЛЬНАЯ ИНФОРМАЦИЯ
Сарсенова Гульдана	Обучающийся	Физическая культура и спорт 050108 (050108) 1 Курс обучения

Рисунок 9. Метод отправления личного задания

Метод отправки задания «Всем обучающимся учебного потока» позволяет отправить задание обучающимся, находящимся в определенном потоке (Рис 10). Воспользуйтесь фильтрами для поиска необходимого потока.

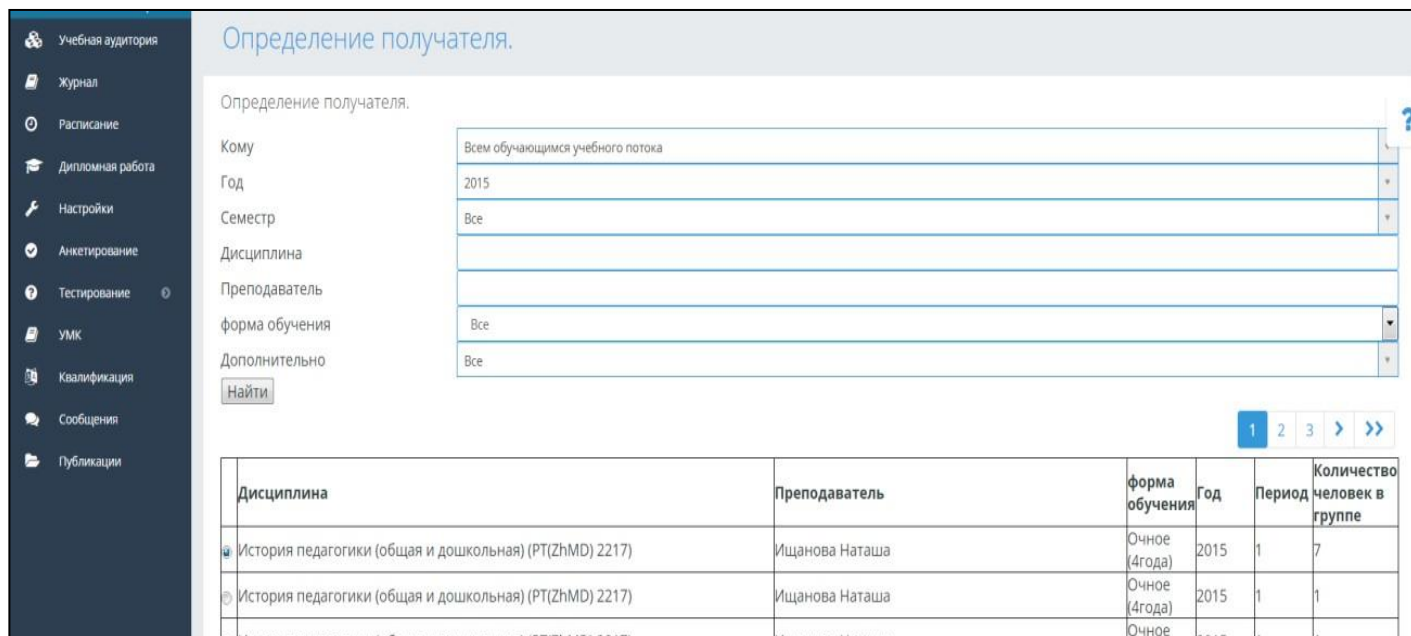


Рисунок 10. Метод отправление задания потокам

Метод отправки «Обучающимся по дисциплине» позволяет отправить задания согласно преподаваемым дисциплинам по учебному году и семестру (Рис 11).

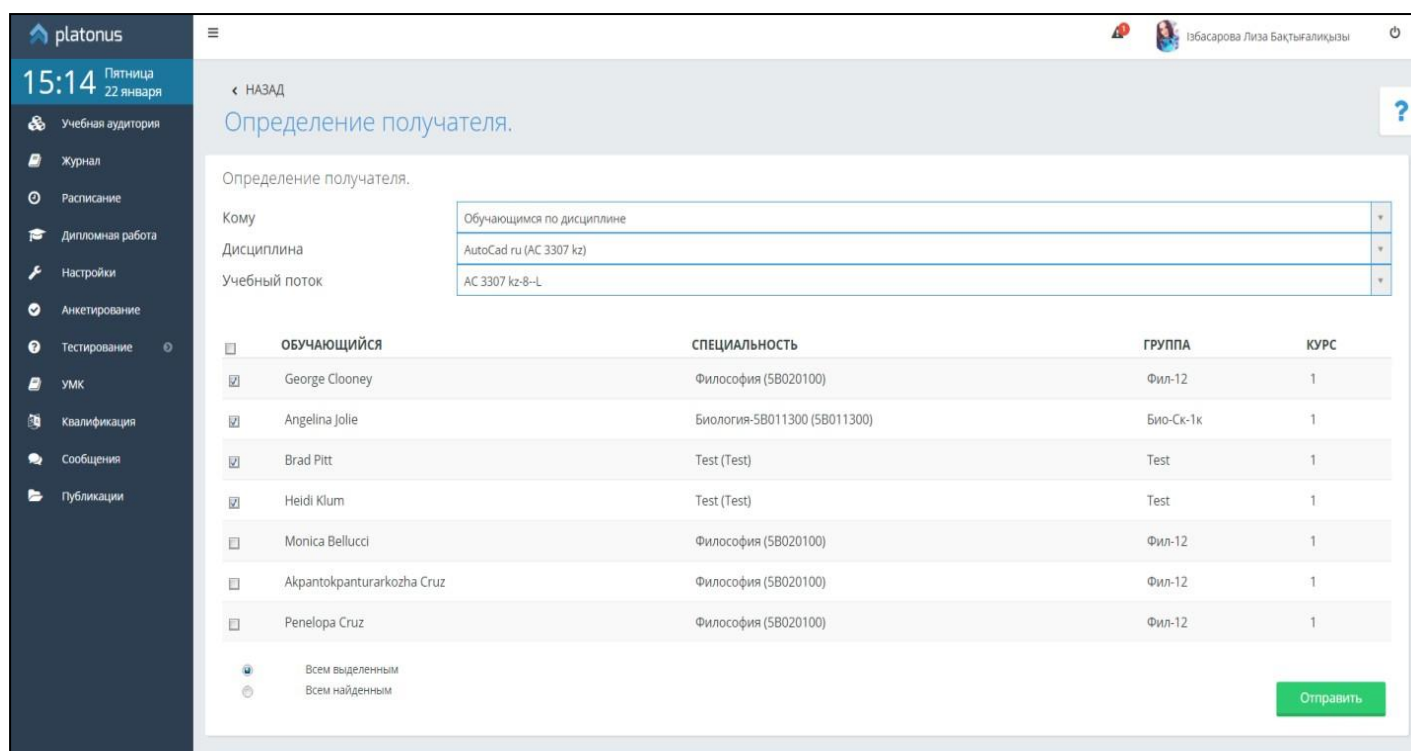


Рисунок 11. Метод отправления задания по дисциплине